



MARQUE: CALOR

REFERENCE: CV8730C0

CODiC: 4157303

NOTICE





FR

EN

DE

NL

IT

ES

PT

TR

EL

DA

NO

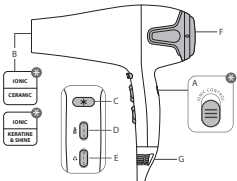
SV

FI

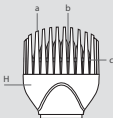
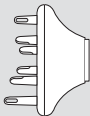
AR

FA

INFINI PRO AC



☼ depending on model



**IONIC
&
CERAMIC**

11

Cold air shot



12



13



14



15



16



17



18



19



110



111



112

RECOMMENDATION FOR STORAGE



1 - DESCRIPTION GÉNÉRALE (selon modèle)


- A. Fonction ionique
- B. Grille de sortie d'air céramique
- C. Touche air frais
- D. Curseur de température (positions 1-2-3)
- E. Curseur de vitesse d'air (positions 1-2)
- F. Capot arrière amovible
- G. Anneau de suspension

2 - CONSEILS DE SÉCURITÉ

- Pour votre sécurité, cet appareil est conforme aux normes et réglementations applicables (Directives Basse Tension, Compatibilité Electromagnétique, Environnement...).
- Les accessoires de l'appareil deviennent très chauds pendant l'utilisation. Évitez le contact avec la peau. Assurez-vous que le cordon d'alimentation ne soit jamais en contact avec les parties chaudes de l'appareil.
- Vérifiez que la tension de votre installation électrique correspond à celle de votre appareil. Toute erreur de branchement peut causer des dommages irréversibles non couverts par la garantie.

• Pour une protection supplémentaire, l'installation d'un dispositif à courant résiduel (DCR) ayant un courant de fonctionnement résiduel nominal n'excédant pas 30 mA est conseillée dans le circuit électrique alimentant la salle de bain. Demandez conseil à l'installateur.

- L'installation de l'appareil et son utilisation doit toutefois être conforme aux normes en vigueur dans votre pays.

• **ATTENTION** : ne pas utiliser cet appareil près des baignoires, douches, lavabos ou autres récipients contenant de l'eau. 

• Lorsque l'appareil est utilisé dans une salle de bain, débranchez-le après usage, car la proximité de l'eau représente un danger, même lorsque l'appareil est éteint.

- Cet appareil n'est pas prévu pour être utilisé par des personnes (y compris les enfants) dont les capacités physiques, sensorielles ou mentales sont réduites, ou des personnes dénuées d'expérience ou de connaissance, sauf si elles ont pu bénéficier, par l'intermédiaire d'une personne responsable de leur sécurité, d'une surveillance ou d'instructions préalables concernant l'utilisation de l'appareil.

• Cet appareil peut être utilisé par des enfants âgés de 8 ans et plus et des personnes ayant des capacités physiques, sensorielles ou mentales réduites ou un manque d'expérience et de connaissances, s'ils ont reçu un encadrement ou des instructions concernant l'utilisation de l'appareil en toute sécurité et comprennent les risques encourus. Les enfants ne doivent pas jouer avec l'appareil. Les enfants ne doivent ni nettoyer l'appareil ni s'occuper de son entretien sans surveillance. Il convient de surveiller les enfants pour s'assurer qu'ils ne jouent pas avec l'appareil.

• Si le câble d'alimentation est endommagé, il doit être remplacé par le fabricant, son service après vente ou des personnes de qualification similaire afin d'éviter un danger.

- N'utilisez pas votre appareil et contactez un Centre Service Agréé si : votre appareil est tombé, s'il ne fonctionne pas normalement.
- L'appareil est équipé d'un système de sécurité thermique. En cas de surchauffe (dû par exemple à l'encrassement de la grille arrière), l'appareil s'arrêtera automatiquement : contactez le SAV.
- L'appareil doit être débranché : avant le nettoyage et l'entretien, en cas d'anomalie de fonctionnement, dès que vous avez terminé de l'utiliser.
- Ne pas utiliser si le cordon est endommagé.
- Ne pas immerger ni passer sous l'eau, même pour le nettoyage.
- Ne pas tenir avec les mains humides.
- Ne pas tenir par le boîtier qui est chaud, mais par la poignée.
- Ne pas débrancher en tirant sur le cordon, mais en tirant par la prise.
- Ne pas utiliser de prolongateur électrique.
- Ne pas nettoyer avec des produits abrasifs ou corrosifs.
- Ne pas utiliser par température inférieure à 0 °C et supérieure à 35 °C.

GARANTIE

Votre appareil est destiné à un usage domestique seulement. Il ne peut être utilisé à des fins professionnelles. La garantie devient nulle et invalide en cas d'utilisation incorrecte.

3 - UTILISATION (selon modèle)

• Système "IONIQUE-CERAMIQUE" (1) :

Votre sèche-cheveux émet des ions négatifs qui réduisent l'électricité statique. Vos cheveux rayonnent de brillance et sont plus faciles à démêler. Cet effet est renforcé par la chaleur radiante douce émise par le revêtement céramique.

• Réglage séparé des températures et des vitesses (2-3-4)

• Accessoire décolle-racine :

- Mettre en marche l'appareil.
- Pré-sécher la chevelure en laissant les racines humides.
- Éteindre l'appareil.
- Placer l'accessoire décolle racine (H) sur l'appareil selon (fig. 5). Attention les marquages doivent se situer sur le dessus.
- Mettre en marche l'appareil en position vitesse 1 (fig. 3.) et température 2 (fig. 4.).
- Utilisation par étape :
- Toujours commencer par les mèches du dessus de la tête pour finir par les mèches de la nuque.
- Soulever la mèche en la tendant à la verticale (fig. 6).
- Introduire l'accessoire dans la mèche au plus proche de la racine (fig. 7).
- Tendre la mèche contre la barre de mise en forme (c) (fig. 8)
- Maintenir la position pendant 7 secondes.
- Retirer l'accessoire (H) de la mèche sans la lisser (fig. 9)
- Rabattre la mèche de l'autre côté de la tête (fig. 10, 11).
- Passer à une autre mèche.

L'accessoire peut également être utilisé pour des finitions sur cheveux secs. Pour cela, humidifier légèrement les racines et procéder selon la méthode ci-dessus à l'endroit souhaité.

4 - ACCESSOIRES (selon modèle)



- Concentrateur (6 mm)
 - Concentrateur (8 mm)
 - Diffuseur modeleur
 - Accessoire décolle-racine (H)
- a. Doigt décolle-racine b. Lame métallique céramique c. Barre de mise en forme

5 - ENTRETIEN

Attention : toujours débrancher l'appareil avant de le nettoyer.

- Votre sèche-cheveux nécessite très peu d'entretien.
- Vous pouvez le nettoyer, ainsi que les accessoires, avec un chiffon légèrement humide pour ôter les cheveux ou impuretés qui auraient pu se fixer sur la grille arrière.
- Capot arrière amovible (12)

PARTICIPONS À LA PROTECTION DE L'ENVIRONNEMENT!

-  ① Votre appareil contient de nombreux matériaux valorisables ou recyclables.
-  ② Confiez celui-ci dans un point de collecte ou à défaut dans un centre service agréé pour son traitement soit effectué.