

ELECTROLUX

Raclette

ERACPARTY

MANUEL D'UTILISATION



Besoin d'aide ? Rendez-vous sur <https://sav.darty.com>



Electrolux

Instruction Book

ERACPARTY

Raclette Grill



EN INSTRUCTION BOOK
FR MODE D'EMPLOI
NL GEBRUIKSAANWIJZING
ES LIBRO DE INSTRUCCIONES
PT MANUAL DE INSTRUÇÕES

MISES EN GARDE IMPORTANTES

MERCI DE BIEN VOULOIR LIRE LES CONSIGNES DE SÉCURITÉ ATTENTIVEMENT AVANT D'UTILISER L'APPAREIL ET CONSERVER POUR RÉFÉRENCE ULTÉRIEURE.

AVERTISSEMENTS

- Cet appareil est destiné à être utilisé dans des applications domestiques et analogues telles que:
 - les coins cuisines réservés au personnel des magasins, bureaux et autres environnements professionnels;
 - les fermes;
 - l'utilisation par les clients des hôtels, motels et autres environnements à caractère résidentiel;
 - les environnements de type chambres d'hôtes.
- Si le câble d'alimentation est endommagé, il doit être remplacé par le fabricant, son service après vente ou des personnes de qualification similaire afin d'éviter un danger.
- Cet appareil peut être utilisé par des enfants à partir de 8 ans et plus et par des personnes ayant des capacités physiques, sensorielles ou mentales réduites ou un manque d'expérience et de connaissances à condition qu'elles aient reçu une supervision ou des instructions concernant l'utilisation de l'appareil en toute sécurité et qu'elles comprennent les dangers encourus.

Les enfants ne doivent pas jouer avec l'appareil.

Le nettoyage et l'entretien par l'utilisateur ne doivent pas être effectués par des enfants, sauf s'ils ont plus de 8 ans et qu'ils sont surveillés.
- Maintenir l'appareil et son cordon hors de portée des enfants de moins de 8 ans.
- Cet appareil n'est pas destiné à être mis en fonctionnement au moyen d'une minuterie extérieure ou par un système de commande à distance séparé.
- La surface extérieure peut devenir chaude lorsque l'appareil fonctionne.

- La température des surfaces accessibles peut être élevée lorsque l'appareil est en fonctionnement.



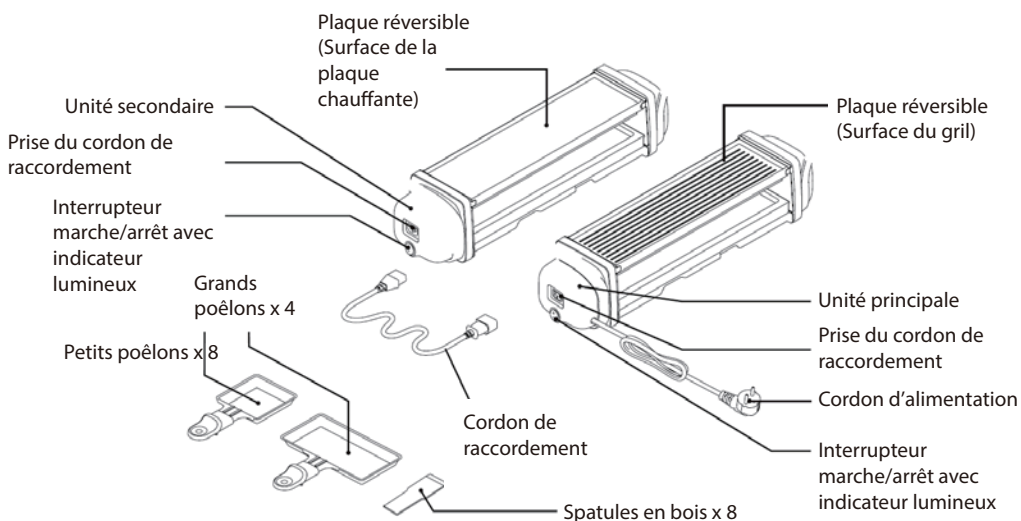
- Attention, surface très chaude
- Les surfaces sont susceptibles de devenir chaudes au cours de l'utilisation.
- Ne pas placer l'appareil près de ou sur une gazinière ou une plaque chauffante, ne le posez pas sur un four ou un mini-four.
- Ne pas toucher les surfaces chaudes. Utiliser la poignée lorsque vous déplacez l'appareil.
- En ce qui concerne les informations détaillées sur la manière de nettoyer les surfaces en contact avec les aliments, référez-vous dans la section "NETTOYAGE ET ENTRETIEN" en page 11 & 12.

INFORMATIONS RELATIVES À LA SÉCURITÉ

- N'utilisez pas cet appareil à l'extérieur.
- Éteignez et débranchez toujours l'appareil de la prise secteur quand vous ne l'utilisez pas et avant de le déplacer ou de le nettoyer. Laissez toujours l'appareil refroidir avant de le nettoyer.
- N'immergez pas l'appareil, le cordon ou la fiche d'alimentation dans l'eau ou un autre liquide.
- Ne laissez pas l'appareil sans surveillance lorsqu'il est en marche.
- L'appareil doit être utilisé uniquement sur une surface ferme, plane, sèche et non inflammable.
- N'utilisez jamais l'appareil près de rideaux ou d'autres matériaux inflammables.
- Maintenez une distance d'au moins 15 cm par rapport aux autres objets pour assurer une ventilation suffisante.
- N'utilisez pas cet appareil pour une utilisation autre que celle pour laquelle il a été conçu.
- Ne laissez pas le cordon pendre au-dessus du bord d'une table ou d'un comptoir ni entrer en contact avec des surfaces chaudes.
- L'utilisation d'accessoires non recommandés par le fabricant peut provoquer des blessures.

- Assurez-vous que vos mains sont sèches avant de toucher l'appareil, le cordon ou la fiche d'alimentation.
- Ne déplacez pas l'appareil en cours d'utilisation et ne touchez pas les plaques.

DESCRIPTION DU PRODUIT



AVANT LA PREMIÈRE UTILISATION

Retirez tous les éléments d'emballage.

Lavez la plaque réversible, les poêlons et les spatules dans de l'eau chaude savonneuse. Rincez et séchez. Essuyez la base de l'unité principale et de l'unité secondaire avec un chiffon légèrement humide. Séchez. N'immergez JAMAIS les unités, le cordon d'alimentation et le câble de raccordement dans l'eau.

UTILISATION DE L'UNITÉ PRINCIPALE SEULE

1. Placez l'unité principale sur une surface propre, plane et résistante à la chaleur.

- Positionnez la plaque réversible sur la base.

La plaque de cuisson a deux côtés.



Côté gril avec surface nervurée :

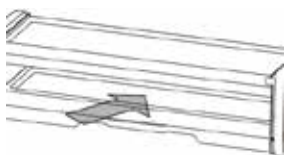
Utilisez ce côté pour griller de petites tranches de steak, de poulet, de fruits de mer, de légumes, etc.



Côté plaque chauffante avec surface lisse :

Utilisez ce côté pour préparer des œufs, des pancakes, des aliments chauds, etc.

- Vous pouvez placer le fromage dans les poêlons. Placez ensuite les poêlons sur la surface de la base destinée aux poêlons.



- Branchez l'unité principale et appuyez sur le bouton Marche/Arrêt pour le mettre en position Marche (I).

- L'indicateur lumineux s'allume pour indiquer que l'appareil est sous tension.

- Préchauffez l'unité principale pendant 8 à 10 minutes.

REMARQUE : Lorsque vous utilisez l'appareil pour la première fois, il peut dégager une légère odeur et de la fumée. Ce phénomène est normal et disparaîtra après quelques minutes.

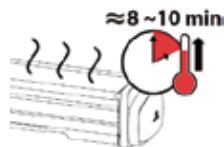
- Ajoutez des aliments sur la plaque de cuisson chaude.

REMARQUE : N'utilisez jamais d'ustensiles en métal pour placer ou retirer les aliments de la plaque de cuisson. Utilisez les spatules en bois fournies.

- Une fois la cuisson terminée, appuyez sur le bouton Marche/Arrêt pour le mettre en position Arrêt (O). Débranchez l'unité principale de la prise secteur.

- Ne déplacez pas l'appareil tant qu'il n'a pas complètement refroidi. Avant de le déplacer, retirez les poêlons pour les empêcher de tomber de la base.

- Servez en versant le fromage fondu dans votre assiette.



UTILISATION CONJOINTE DES DEUX UNITÉS

Vous pouvez utiliser le cordon de raccordement fourni pour raccorder les deux unités afin d'utiliser les deux unités en même temps.

La distance entre les deux unités doit être d'au moins 15 cm.

Veuillez suivre les étapes de la section précédente pour utiliser les deux unités.



NETTOYAGE ET ENTRETIEN

Nettoyez l'appareil après chaque utilisation.

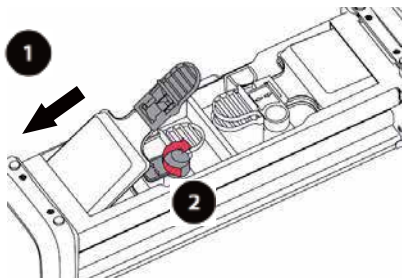
Appuyez sur les boutons Marche/Arrêt pour les mettre en position Arrêt (O). Retirez le câble de raccordement et débranchez l'unité principale de la prise électrique. Laissez les deux unités refroidir complètement.

Retirez la plaque réversible, les poêlons et les spatules de l'appareil. Lavez-les dans de l'eau chaude savonneuse avec un chiffon doux. Rincez et séchez. N'utilisez jamais de produits de nettoyage chimiques ou abrasifs.

Essuyez la base des deux unités avec un chiffon légèrement humide. N'immergez jamais les bases, les cordons et la fiche dans l'eau ou un autre liquide.

Les surfaces en contact avec les aliments doivent être nettoyées régulièrement pour éviter la contamination croisée des différents types d'aliments. Il est conseillé d'utiliser de l'eau chaude savonneuse pour nettoyer les surfaces entrant en contact avec les aliments.

Les bonnes pratiques d'hygiène alimentaire doivent toujours être respectées à tout moment pour éviter les risques d'intoxication alimentaire ou de contamination croisée.



Pour un rangement facile, vous pouvez fixer les petits poêlons sur la partie inférieure de la base. ATTENTION : Retirez les poêlons de la partie inférieure de la base avant d'utiliser l'appareil.

SPÉCIFICATIONS

Caractéristiques nominales : 230 V ~ 50 Hz
600W par unité / Total 1200 W raccordées

MISE AU REBUT



En tant que distributeur responsable, nous accordons une grande importance à la protection de l'environnement. Nous vous encourageons à respecter les procédures correctes de mise au rebut de votre appareil, des piles et des éléments d'emballage. Cela aidera à préserver les ressources naturelles et à garantir qu'il soit recyclé d'une manière respectueuse de la santé et de l'environnement.

Vous devez jeter ce produit et son emballage selon les lois et les règles locales.

Puisque ce produit contient des composants électroniques et parfois des piles, le produit et ses accessoires doivent être jetés séparément des déchets domestiques lorsque le produit est en fin de vie.

Pour plus de renseignements sur les procédures de mise au rebut et de recyclage, contactez les autorités de votre commune.

Apportez l'appareil à un point de collecte local pour qu'il soit recyclé. Certains centres acceptent les produits gratuitement.

Hotline Darty France

Quels que soient votre panne et le lieu d'achat de votre produit en France, avant de vous déplacer en magasin Darty, appelez le 0 978 970 970 (prix d'un appel local) 7j/7 et 24h/24.

Hotline Vanden Borre

Le service après-vente est joignable au +32 2 334 00 00, du lundi au vendredi de 8h à 18h et le samedi de 9h à 18h.



En raison des mises au point et améliorations constamment apportées à nos produits, de petites incohérences peuvent apparaître dans ces instructions. Veuillez nous excuser pour la gêne occasionnée.

ELECTROLUX 08/06/2020

EU Declaration of Conformity N°862020031562

Déclaration UE de Conformité
EU- Conformiteitsverklaring
Declaracion UE de conformidad
Declaração de conformidade da UE

Product Description -

Raclette grill

Description du produit:

Productbeschrijving:

Descripción del producto:

Descrição do produto:

Brand –

Electrolux

Marque /Merk /Marca:

Model number -

ERACPARTY

Référence commerciale:

/Modelnummer / Numero de modelo /

Numero do modelo:

We declare that the above product has been evaluated and deemed to comply with the requirements of the listed European Directives and standards:

Nous déclarons que le produit ci-dessus a été évalué et jugé conforme aux dispositions des directives et des normes européennes énumérées ci-après:

Wij verklaren dat het hierboven vermeld product is beoordeeld overeenkomstig en geacht te voldoen aan de eisen van genoemde Europese Richtlijnen en normen:

Declaramos que el producto mencionado anteriormente ha sido evaluado y se ha estimado que cumple con las normas y los requisitos de las Directivas Europeas enunciadas:

Declaramos que o produto apresentado acima foi avaliado e considerado em conformidade com os requisitos das diretivas e normas europeias listadas:

Reference number

- 2014/30/EU
- 2014/35/EU
- 2009/125/EC
- 2011/65/EU & (EU) 2015/863

Title

EMC Directive (EMC)
Low Voltage Directive (LVD)
Eco design requirements for energy-related products (ErP)
RoHS

EMC:

EN 55014-1:2017
EN 55014-2:2015
EN 61000-3-2:2014
EN 61000-3-3:2013

LVD:

EN 60335-2-9:2003+A1:2004+A2:2006+A12:2007+A13:2010
EN 60335-1:2012+A11:2014+A13:2017+A1:2019+A14:2019+A2:2019
EN 62233:2008

ErP:

(EC) No 1275/2008
(EU) No 801/2013
EN 50564:2011

The person responsible for this declaration is:

Le responsable de cette déclaration est :

De verantwoordelijke persoon voor deze verklaring is:

La persona responsable de esta declaración es:

A pessoa responsável por esta declaração é:



Name - Nom-: Hervé HEDOUIS

Position - Poste: General Manager Direct Sourcing

Signature - Signature:

A handwritten signature in black ink, appearing to read 'Hedouis'.



Place, Date / Lieu :

Bondy, June 24, 2020



3484 E ERACPARTY 02 01 0620

Share more of our thinking at www.electrolux.com

electrolux.com/shop



Electrolux Appliances AB
S:t Göransgatan 143
S-105 45 Stockholm
Sweden