



MARQUE: DYSON
REFERENCE: TP02 BLANC ARGENT
CODIC: 4216741



NOTICE
↓

dyson

Boutique

Aspirateurs

Traitement de l'air

Soin des cheveux

Eclairage

Sèche-mains

Aide



Pure Cool Link tour Blanc Argent



► Sélectionnez un autre produit

Contactez-nous

Notre Service Après Vente est disponible du lundi au vendredi de 8h à 20h, et le samedi de 9h à 14h.



0800945801
DOM TOM : 0185653493

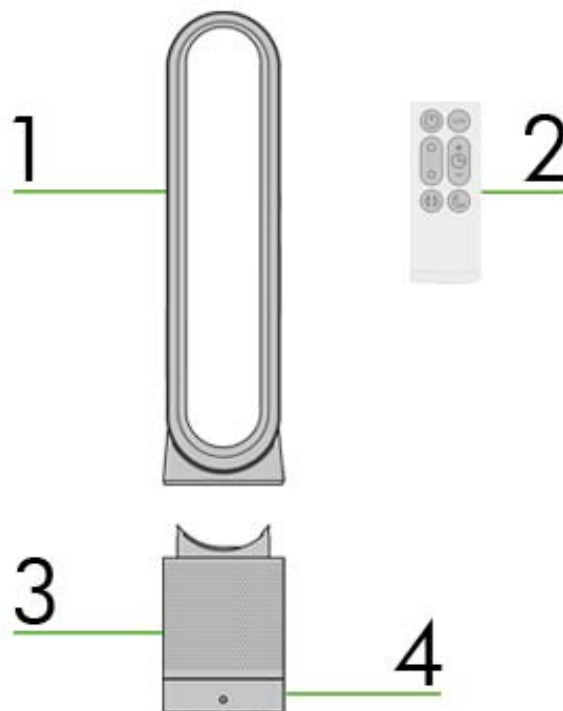


help@dyson.fr

Guide de démarrage rapide

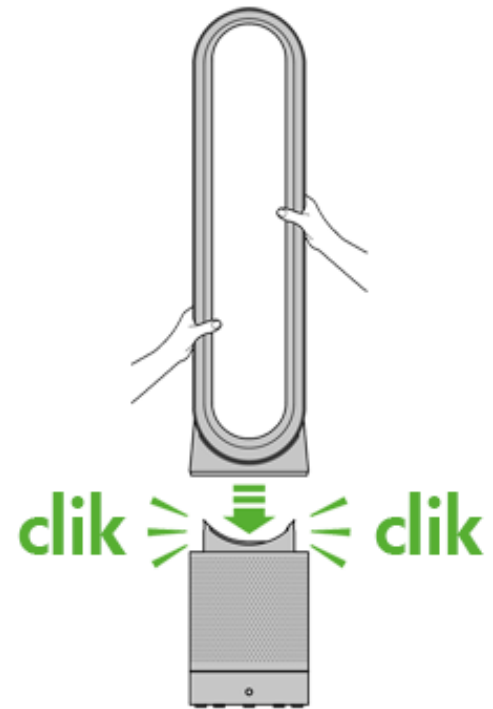
1. Contenu de la boîte

1. Anneau amplificateur
2. Télécommande
3. Filtre remplaçable
4. Unité principale



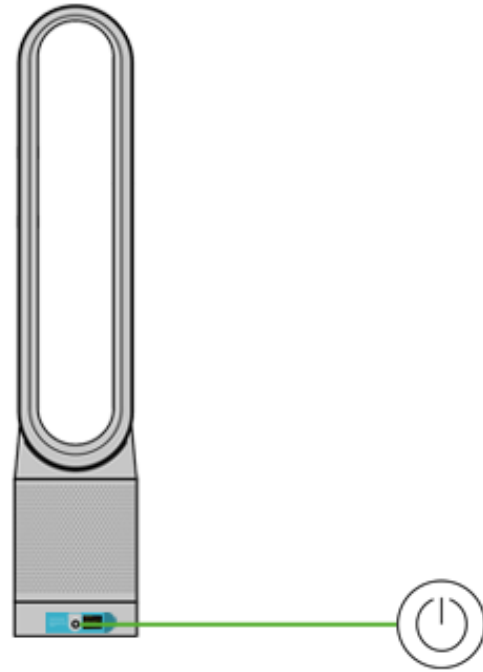
2. Assemblage du purificateur Dyson

- Posez l'anneau amplificateur sur l'unité principale.
- Fixez la télécommande sur le dessus du purificateur, les boutons orientés vers le bas.



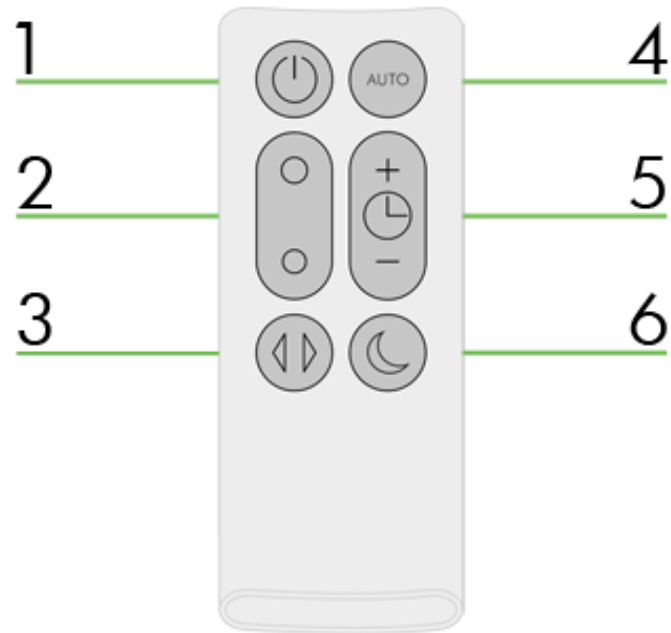
3. Fonctions du purificateur

Allumez et éteignez l'appareil à l'aide des boutons de Marche/Arrêt de l'unité principale ou de la télécommande.



Toutes les fonctions peuvent être contrôlées à l'aide de la télécommande ou de l'application.


1. Veille Marche/Arrêt
2. Contrôle du débit d'air
3. Oscillation Marche/Arrêt
4. Mode automatique
5. Programmateur
6. Mode nocturne



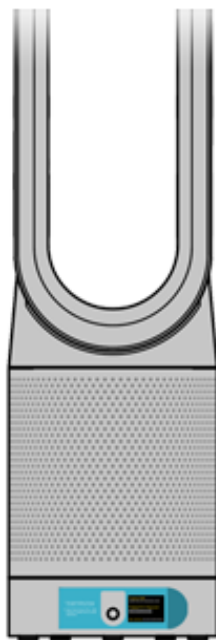
Pour obtenir plus d'informations sur les fonctions du purificateur, utilisez les liens en bas de page.

4. Trouvez des informations Wi-Fi

Vous trouverez les identifiants Wi-Fi :




Sur la couverture du manuel
d'instruction.



Sur un autocollant amovible apposé
à l'avant du purificateur.

Sur l'emballage de la
télécommande.



Sur le purificateur, sous le filtre.

Suivez ce lien pour accéder aux instructions de connexion de votre purificateur à l'appli Dyson Link.

> Configuration de l'appli Dyson Link

Suivez ces liens pour obtenir plus d'informations sur les fonctionnalités du purificateur.

> Utilisation de la télécommande

> Icônes de l'affichage

> Modes de purification



Pure Cool Link tour Blanc Argent



► Sélectionnez un autre produit

Icônes de l'affichage

Aperçu des icônes de l'affichage



1. Wi-Fi.
2. Mode automatique.
3. Mode nocturne.

Vert clignotant



Le Wi-Fi est prêt à se connecter à votre application Dyson Link

Blanc clignotant



Connexion Wi-Fi en cours d'établissement.

Blanc fixe



Wi-Fi connecté.

Éteint

Wi-Fi désactivé.

Blanc fixe



Cleaning/below air quality target.

Vert fixe



Propre/la qualité de l'air désirée a été atteinte.

Éteint

Le purificateur n'est pas en mode de nettoyage automatique.

Blanc fixe



Le purificateur est en mode nocturne.

Éteint



Pure Cool Link tour Blanc Argent



► Sélectionnez un autre produit

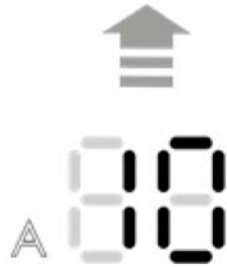
Modes de purification

Mode automatique



Le mode automatique adapte la puissance en fonction de la qualité de l'air dans la pièce.

Mauvaise qualité de l'air



Lorsque le mode automatique est activé (ce qui est indiqué par la présence du symbole A dans le coin inférieur gauche de l'affichage), les capteurs intégrés adaptent intelligemment la vitesse du purificateur à la qualité de l'air. Ils augmentent cette vitesse lorsque la qualité de l'air est mauvaise...

Amélioration de la qualité de l'air



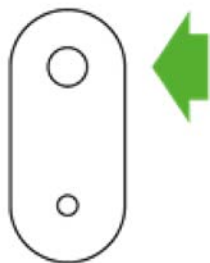
... et la réduisent lorsque la qualité de l'air s'améliore.

La qualité de l'air désirée a été atteinte



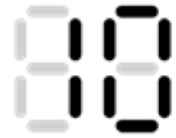
1. Si la qualité de l'air désirée est atteinte, le symbole A devient vert et l'affichage numérique s'éteint.
2. Si la qualité de l'air se dégrade, le symbole A devient blanc et l'appareil recommence automatiquement à nettoyer la pièce.

Mode manuel



Vous pouvez utiliser le mode manuel pour remplacer le mode automatique.

Mode manuel



En mode manuel, le purificateur continue à purifier l'air à une vitesse constante.

Mode nocturne



En mode nocturne, l'intensité lumineuse de l'affichage diminue et l'appareil tourne silencieusement, sans déranger le sommeil.

Affichage en mode nocturne



1. Lorsque le mode nocturne est activé (ce qui est signalé par la présence du symbole d'une demi-lune dans le coin supérieur droit de l'affichage), l'intensité lumineuse de l'affichage diminue puis, après 5 secondes, s'éteint. Le symbole de la demi-lune reste allumé.
2. En mode manuel, le débit d'air diminue jusqu'au niveau 4. Lorsque le mode nocturne est activé, si le débit d'air est déjà inférieur au niveau 4, il ne change pas. Il est possible de le changer manuellement. L'affichage s'allume alors brièvement, puis s'éteint comme précédemment.
3. En mode automatique, le débit d'air ne peut pas dépasser le niveau 4. Le purificateur continue à surveiller la qualité de l'air dans votre pièce et à réagir en conséquence (l'affichage s'éclaire alors brièvement, puis s'éteint à nouveau).

◀ Retour

dyson



Produits

Aspirateurs
Ventilateurs et chauffages
Soin des cheveux

Boutique

La gamme des aspirateurs
La gamme des ventilateurs
Livraisons et retours

Aide

Aide en ligne
Enregistrez votre produit
Votre compte

Communaute

Rejoignez-nous sur Facebook
A propos de Dyson

Général

Contactez-nous
Charte vie privée
Conditions générales d'utilisation